












ELEZIONI EUROPEE 2004

Sezioni	Votanti	Schede valide	Schede bianche	Schede nulle	Schede contestate
10 su 10	6299 - 78,91%	6000 - 95,25%	164 - 2,60%	135 - 2,14%	0 - 0,00%

RISULTATI DELLE LISTE

Lista		%	Voti
 FEDERAZIONE DEI VERDI	<div style="width: 2.63%; height: 10px; background-color: #000080;"></div>	2,63%	158
 UNITI NELL'ULIVO PER L'EUROPA	<div style="width: 28.97%; height: 10px; background-color: #000080;"></div>	28,97%	1.738
 SUDTIROLER VOLKSPARTEI (SVP)	<div style="width: 0.07%; height: 10px; background-color: #000080;"></div>	0,07%	4
 ALLEANZA NAZIONALE	<div style="width: 8.10%; height: 10px; background-color: #000080;"></div>	8,10%	486
 MOVIMENTO SOCIALE FIAMMA TRICOLORE - Idea sociale con Rauti	<div style="width: 0.12%; height: 10px; background-color: #000080;"></div>	0,12%	7
 PATTO SEGNI SCOGNAMIGLIO	<div style="width: 0.27%; height: 10px; background-color: #000080;"></div>	0,27%	16
 SOCIALISTI UNITI PER L'EUROPA	<div style="width: 1.17%; height: 10px; background-color: #000080;"></div>	1,17%	70
 ALLEANZA POPOLARE - UDEUR	<div style="width: 0.17%; height: 10px; background-color: #000080;"></div>	0,17%	10
 LEGA PER L'AUTONOMIA - ALLEANZA LOMBARDA - LEGA PENSIONATI	<div style="width: 0.60%; height: 10px; background-color: #000080;"></div>	0,60%	36
 PARTITO DEI COMUNISTI ITALIANI	<div style="width: 0.97%; height: 10px; background-color: #000080;"></div>	0,97%	58
 LEGA NORD PER L'INDIPENDENZA DELLA PADANIA	<div style="width: 18.62%; height: 10px; background-color: #000080;"></div>	18,62%	1.117

	PARTITO PENSIONATI		1,43%	86
	ALTERNATIVA SOCIALE CON ALESSANDRA MUSSOLINI		1,40%	84
	FORZA ITALIA		21,73%	1.304
	ITALIA DEI VALORI - LISTA DI PIETRO		3,27%	196
	PARTITO DELLA RIFONDAZIONE COMUNISTA		2,38%	143
	MOVIMENTO SOCIALE FIAMMA TRICOLORE - Fiamma Tricolore		0,37%	22
	DEMOCRAZIA CRISTIANA - PAESE NUOVO		0,12%	7
	PER L'ABOLIZIONE DELLO SCORPORO E CONTRO I RIBALTONI - FEDERAZIONE NAZIONALE VERDI - VERDI - VERDI FEDERALISTI		0,53%	32
	ASSOCIAZIONE POLITICA NAZIONALE LISTA MARCO PANNELLA		3,40%	204
	UNIONE DEI DEMOCRATICI CRISTIANI E DEMOCRATICI DI CENTRO (UDC)		3,18%	191
	PARTITO REPUBBLICANO ITALIANO LIBERAL SGARBI		0,52%	31